

## Master Political Science

### Teilnahme

Insgesamt wurden 53 Masterstudierende des Studiengangs Political Science der Fakultät für Sozialwissenschaften zur Online-Befragung eingeladen, von denen 20 an der Befragung teilnahmen.

### Arbeitsbelastung

Im ersten Frageblock sollten Studierende angeben, wie viel Zeit sie für Lehrveranstaltungen und das Selbststudium in Zeitstunden à 60 Minuten aufwenden.

Die folgende Tabelle 1 zeigt den durchschnittlichen studentischen Arbeitsaufwand für das Masterstudienfach Political Science.

Tabelle 1: Durchschnittlicher Workload der Studierenden des Masterstudienfachs Political Science

| Master Political Science                   |              |
|--|--------------|
| <b>Zeitaufwand für Lehrveranstaltungen</b> |              |
| Mittelwert                                 | 6,58         |
| Median                                     | 6            |
| N  | 20           |
| <b>Zeitaufwand für Selbststudium</b>       |              |
| Mittelwert                                 | 28,4         |
| Median                                     | 30           |
| N  | 20           |
| <b>Summe Workload</b>                      |              |
| Mittelwert                                 | <b>34,98</b> |
| Median                                     | <b>36</b>    |
| N  | 20           |

Anschließend wurden Studierende zu ihren zusätzlich zum Studium durchgeführten Aktivitäten wie Erwerbstätigkeit, ehrenamtliches Engagement und familiären

Verpflichtungen befragt. Von den Befragten hatten 90% zusätzliche Verpflichtungen zu ihrem Studium, 10% hatten keine.

Die folgende Tabelle 2 stellt die Zeitangaben für die zusätzlich zum Studium durchgeführten Tätigkeiten dar.

Tabelle 2: Durchschnittlicher Zeitaufwand für zusätzlich zum Studium durchgeführte Aktivitäten der Studierenden des Masterstudienfachs Political Science

| Master Political Science                             |      |
|--|------|
| <b>Zeitaufwand für Hilfskraft/Tutortätigkeit</b>     |      |
| Mittelwert   | 8,15 |
| Median   | 8    |
| N  | 14   |
| <b>Zeitaufwand für Erwerbstätigkeit</b>              |      |
| Mittelwert   | 9    |
| Median   | 9    |
| N  | 1    |
| <b>Zeitaufwand für außeruniversitäres Engagement</b> |      |
| Mittelwert   | 5,5  |
| Median   | 2,5  |
| N  | 4    |
| <b>Zeitaufwand für universitäres Engagement</b>      |      |
| Mittelwert   | 2    |
| Median   | 2    |
| N  | 2    |
| <b>Zeitaufwand für Familienangelegenheiten</b>       |      |
| Mittelwert   | 8,2  |
| Median   | 6    |
| N  | 5    |
| <b>Zeitaufwand für sonstige Tätigkeiten</b>          |      |
| Mittelwert   | 8    |
| Median   | 8    |
| N  | 1    |

### Empfundene Arbeitsbelastung

Ein weiterer wichtiger Baustein war es, Studierende zu ihrem Belastungserleben zu befragen. Hier sollten Studierende anhand einer fünfstufigen Antwortskala angeben, (1) wie sie ihren angegebenen Zeitaufwand für die zurückliegende Woche im Vergleich zu den vorangegangenen Wochen beurteilen, (2) wie sie die Arbeitsbelastung durch ihr Studium über das gesamte Semester empfinden, (3) ob sie die Belastung durch das Studium sehr gut ertragen und (4) ob sie die Arbeitsmenge sehr gut bewältigen können.

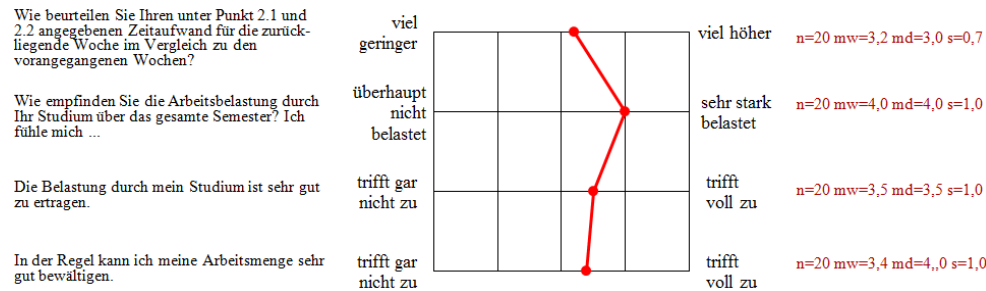


Abbildung 1: Arbeitsbelastung im Masterstudiengang Political Science

### Prüfungsleistungen

Damit die Arbeitsbelastung besser erfasst werden kann, wurden Studierende nach ihren Prüfungsleistungen in ihrem Hauptfach während der Vorlesungszeit und der vorlesungsfreien Zeit gefragt. Die offene Frage „Sonstige Leistungen“ wurde aus den gemachten Angaben der Studierenden kodiert und anschließend wurden Häufigkeitszählungen vorgenommen. Die folgende Abbildung 2 zeigt die von den Studierenden zu erbringenden Prüfungsleistungen im Herbstsemester 2015.

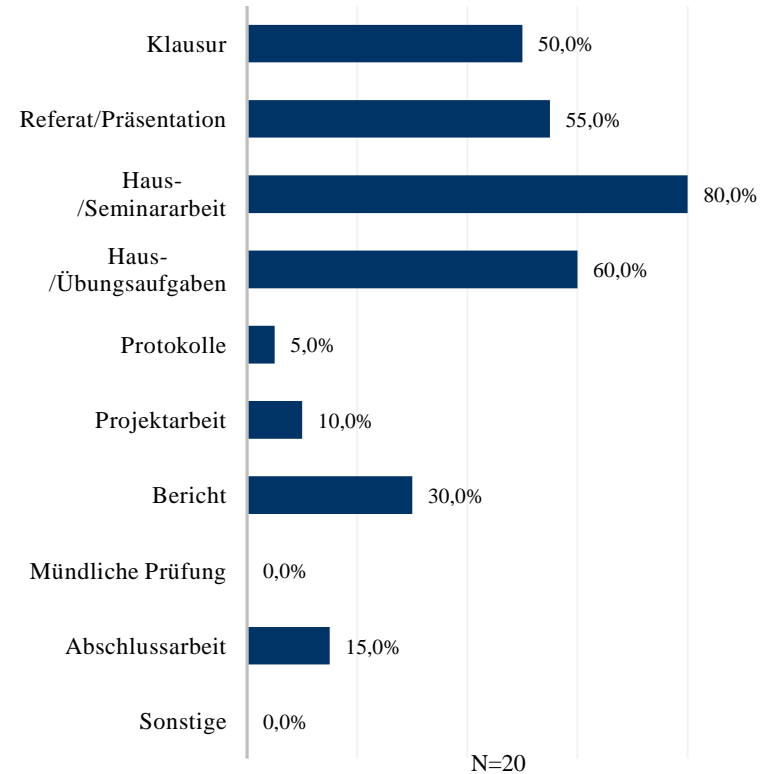
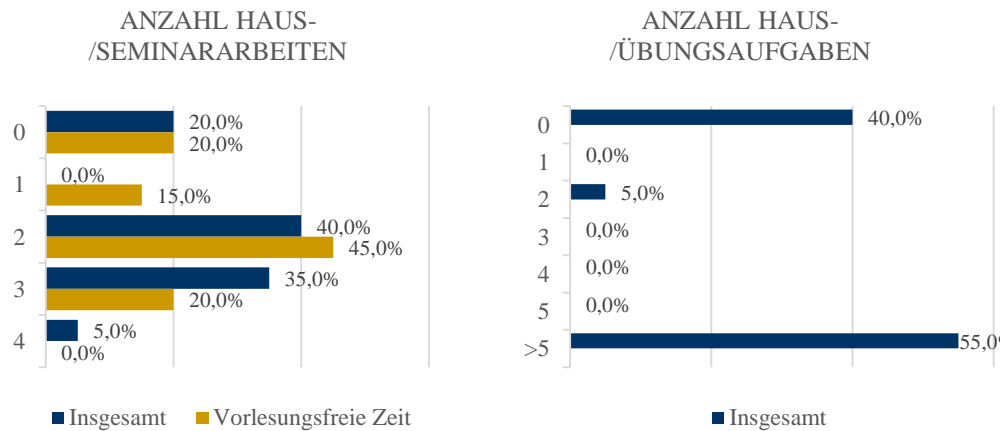
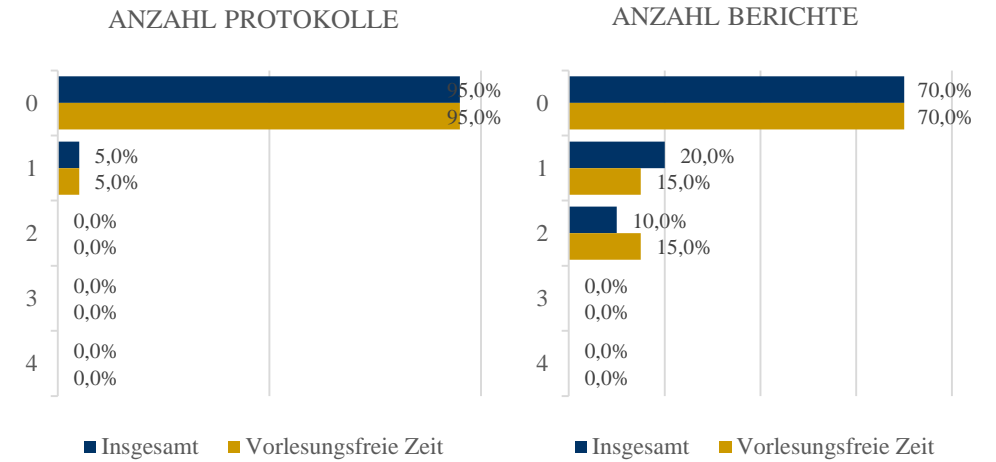
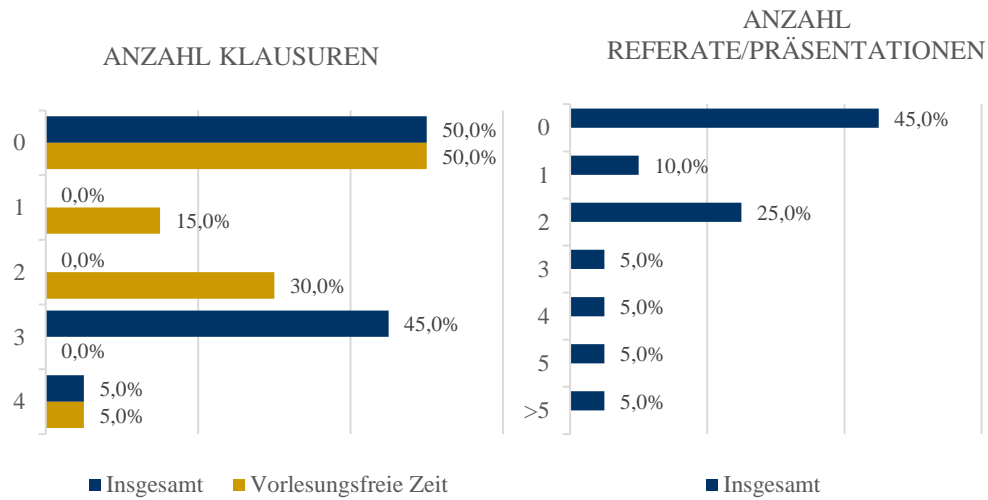


Abbildung 2: Prüfungsleistungen im Masterstudienfach Political Science im HWS 2015

Die folgende Tabelle 3 zeigt die Anzahl der zu erbringenden Prüfungsleistungen im Masterstudienfach Political Science während der Vorlesungszeit sowie in der vorlesungsfreien Zeit.

Tabelle 3: Anzahl der zu erbringenden Prüfungsleistungen in der Vorlesungszeit und der vorlesungsfreien Zeit im Studienfach Master Political Science



**Aktuelles Studium**

Die Mehrheit der Studierenden befindet sich im ersten (40,0%) oder dritten (45%) Semester.